

BYD



DOLPHIN

An aerial photograph of a dark, textured ocean surface with small, white-capped waves. The water is a deep, dark blue-grey color. Centered horizontally and vertically is the text "BUILD YOUR DREAMS" in a white, stylized, sans-serif font. The letters are composed of simple geometric shapes, giving it a modern, architectural feel.

BUILD YOUR DREAMS

An aerial, high-angle shot of a red BYD Dolphin driving on a long, straight bridge that stretches across a vast, dark blue ocean. The car is positioned in the upper left quadrant of the frame. A bright, glowing orange and red light trail follows the car's path along the bridge, extending towards the bottom right corner. The bridge has white dashed lane markings. The ocean surface is textured with small waves.

Découvrez le BYD DOLPHIN

Extérieur

Intérieur

BYD Blade Battery

Spécifications



* L'autonomie réelle dépend d'un certain nombre de facteurs, y compris les accessoires, les variations de style de conduite, les conditions météorologiques et la charge du véhicule. L'autonomie réelle du véhicule peut donc s'écarter des valeurs WLTP indiquées.

7s

0-100 km/h



427km*

WLTP

60,48 kWh

batterie

SPACIOUS




2.012 mm



WITH A SMALL FOOTPRINT



4.290 mm



Rétroviseurs extérieurs à réglage automatique et chauffants

Bouton


Volant en cuir synthétique végan



ussoir start/stop

Écran tactile rotative de 12,8 pouces

Système de purification d'air PM2.5

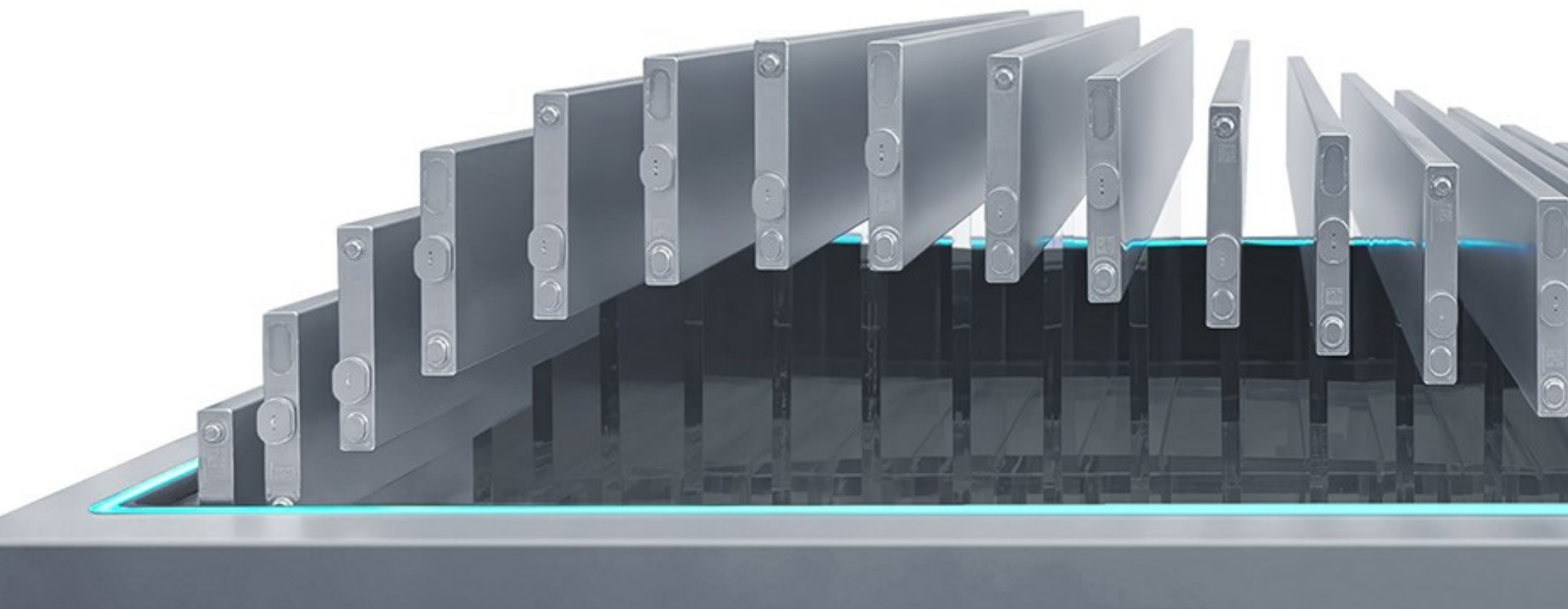






Ocean inspired design

Batterie-lame BYD ultra-sécurisée




BYD est un pionnier de l'industrie des batteries depuis plus de 26 ans. Notre dernière batterie-lame ultra-sécurisée a passé une série de tests très stricts qui en font l'une des batteries les plus sûres au monde. La batterie-lame a passé le test rigoureux de pénétration des clous sans émettre aucune fumée ni présenter aucun signe d'incendie, tandis que la température de surface n'a atteint que 30 à 60°C.

Bien meilleure que la technologie des batteries conventionnelles.

La batterie-lame de BYD présente quatre avantages évidents : une température de démarrage élevée pour les réactions exothermiques, un dégagement de chaleur lent et une faible production de chaleur. Elle permet également d'augmenter de plus de 50 % l'utilisation de l'espace de la batterie par rapport aux blocs-batteries classiques au lithium fer phosphate.

Une véritable innovation et une première dans le secteur.



**Pleine puissance,
de différentes manières**





Charge 11kW CA

À tout moment, partout, via la connexion universelle CCS combo

Charge 88kW CC

30-80% en moins de 29 minutes

**Reposez-vous bien avant
un autre voyage**

Couleurs Comfort



Cream White
(intérieur: beige & grey)



Urban Grey
(intérieur: black & grey)



Amethyst Purple
(intérieur: beige & grey)



Coral Pink
(intérieur: white & pink)



Couleurs Design - Duotone



Atlantis Grey & Jet Black
(intérieur: black & grey)



Surfing Blue & Urban Grey
(intérieur: blue & grey)



Coral Pink & Urban Grey
(intérieur: white & pink)





Caractéristiques technique

Entraînement

Entraînement	Traction avant (FWD)
Énergie	Batterie-lame BYD
Batterie (kWh)	60,48
Puissance maximale (kW/pk)	150 / 204
Couple maximal (Nm)	310
Charge CA (kW)	11
Charge CC (kW)	88
Temps de charge rapide (min)	29 (30% → 80%)
Émissions de CO ₂	0

Freins

Type	Disques de frein ventilés
Système de freinage	Frein de stationnement électrique (EPB)
	Retenue automatique du véhicule (AVH)

Charge utile

Espace de chargement (L)	345/1310
--------------------------	----------

Poids et capacités

Nombre de sieges	5
Poids à vide (kg)	1658
Poids brut (MMA) (kg)	2068
Masse maximale sur l'essieu avant (kg)	1039
Masse maximale sur l'essieu arrière (kg)	1090

Performance

Autonomie WLTP en cycle combiné (km)	427
Autonomie WLTP en ville (km)	565
Vitesse maximale (km/h)	160
Accélération de 0 à 100 km/h (s)	7
Rendement (kWh/100km)	15,9

Équipement standard

Extérieur	BYD Dolphin Comfort	BYD Dolphin Design
Toit panoramique		■
Jantes alliage 17" tricolores		■
Jantes alliage 17" bicolores	■	
Phares à allumage automatique	■	■
Feux arrière à LED continus	■	■
Feux de jour à LED	■	■
Feux antibrouillard arrière	■	■
Vitre arrière surteintée		■
Vitrage surteinté de lunette arrière		■
Éclairage d'accompagnement	■	■
Rétroviseurs extérieurs rabattables, chauffants et réglables électriquement	■	■
Éclairages de sol pour les rétroviseurs extérieurs	■	■
Assistance feux de route (HMA)	■	■
Commodité et efficacité	BYD Dolphin Comfort	BYD Dolphin Design
Fonction vehicle à chargement (VtoL)	■	■
2x clé intelligente et 1 x charge-clé NFC	■	■
Accès et démarrage sans clé	■	■
Pompe à chaleur	■	■
Chargeur embarqué 11kW (OBC)	■	■

Intérieur

**BYD Dolphin
Comfort**

**BYD Dolphin
Design**

Similicuir vegan, volant multifonction	■	■
Pare-soleil avant avec éclairage du miroir	■	■
Accoudoir central avec double porte-gobelets	■	■
Lunette arrière à chauffage électrique	■	■
Sortie électrique 12V	■	■
Sièges en similicuir vegan	■	■
Siège du conducteur avec réglage électrique dans 6 directions	■	■
Siège du passage avant avec réglage électrique dan 4 directions	■	■
Sièges avant chauffants	■	■
Sièges arrière rabattables séparément 40/60	■	■
2x port USB avant (1x 18W Type C + 1x 60W Type C)	■	■
2x port USB arrière(1x 18W Type C + 1x 60W Type C)	■	■
Lampes de lecture à LED avant	■	■
Lampes de lecture à LED arrière	■	■
Éclairage de coffre	■	■
Tablette arrière du coffre	■	■
Vitres à montée commandée par impulsion avec fonction anti- pincement	■	■
Filtre d'habitacle PM2.5	■	■

Équipement standard

Sécurité	BYD Dolphin Comfort	BYD Dolphin Design
Airbag conducteur	■	■
Airbag passage avant avec contacteur de désactivation	■	■
Airbag central, latéraux avant et rideaux	■	■
Avertissement de ceinture de sécurié avant et arrière	■	■
Système de contrôle de stabilité électronique	■	■
Maintien automatique du véhicule (AVH)	■	■
Système antipatinage (TCS)	■	■
Distribution électronique de la force de frainage (EBD)	■	■
Arrêt confort (CST)	■	■
Système de frein de stationnement électrique (EPB)	■	■
Gestion de la fatigue du conducteur (DFM) indirecte	■	■
Détection de la presence d'enfant (CPD)	■	■
Caméra à 360°	■	■
2x radar de stationnement avant	■	■
3x radar de stationnement arrière	■	■
Système de surveillance de la pression de pneu (TPMS)	■	■
Appel d'urgence (Emergency Call)	■	■
Verrouillage de sécurité enfant mécanique	■	■
2x ISOFIX aux sieges arrière et 1x ISOFIX au siege passage avant	■	■

Infodivertissement

	<i>BYD Dolphin Comfort</i>	<i>BYD Dolphin Design</i>
Tableau de bord tout LCD 5" TFT	■	■
Chargeur sans fil de smartphone		■
DAB+	■	■
Écran tactile rotative électrique 12,8"	■	■
Système audio à 6 haut-parleurs	■	■
Commande vocale intelligente - "Hi, BYD"	■	■
Connectivité 4G embarquée	■	■
Cloud service—BYD App	■	■

Aide à la conduite

	<i>BYD Dolphin Comfort</i>	<i>BYD Dolphin Design</i>
Régulateur de Vitesse adaptatif (ACC) & régulateur de Vitesse intelligent (ICC)	■	■
Alerte de trafic transversal avant (FCTA) & freinage en cas de trafic transversal avant (FCTB)	■	■
Alerte de trafic transversal arrière (RCTA) & freinage en cas de trafic transversal arrière (RCTB)	■	■
Détection d'angle mort (BSD)	■	■
Aide d'urgence au maintien dans la voie (ELKA)	■	■
Avertissement prédictif de collision (PCW)	■	■
Avertissement d'ouverture de porte (DOW)	■	■
Freinage d'urgence automatique (AEB)	■	■
Contrôle de limite de Vitesse intelligent (ISLC)	■	■
Avertissement de sortie de voie (LDW)	■	■
Prévention de sortie de voie (LDP)	■	■
Reconnaissance de panneaux de signalisation (TSR)	■	■

BUILD YOUR DREAMS

BYDauto.be